
















START	Hideg van.	Kerti parti 	Meleg van.	Húzz egy kártyát!
CÉL				
Hideg van.	<h1>Mit vegyek fel?</h1>			Esik az eső. 
Születésnap 				Meleg van.
Meleg van.				Hideg van.
Hideg van.				Meleg van.
Esik a hó. 				Hideg van

 <p>póló</p>	 <p>blúz</p>	 <p>nadrág</p>	 <p>pulóver</p>	 <p>dzseki</p>
 <p>szoknya</p>	 <p>sál</p>	 <p>kesztyű</p>	 <p>ing</p>	 <p>esőkabát</p>
 <p>sapka</p>	 <p>öltöny</p>	 <p>csizma</p>	 <p>sportcipő</p>	 <p>fürdőruha</p>



kabát



zokni



ruha



csizma



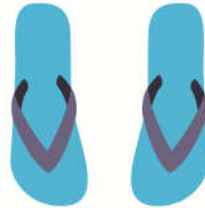
kalap



napszemüveg



nyakkendő



papucs



fürdő nadrág



síszemüveg



szandál



cipő



nyári ruha



trikó



rövidnadrág

Mit vegyek fel?

A játékot 3-4 játékos játszhatja.

Eszközök: 30 db kártya, a társasjáték, bábuk és 1 dobókocka

Játékleírás:

Minden játékos kap 3-3 kártyát. A többit lefelé fordítva a pálya közepére helyezzük.

Az első játékos dob a dobókockával, és annyi mezőt lép, ahányat dobott. Ha van nála az időjárásnak vagy az alkalomnak megfelelő ruhadarab, akkor a mezőn maradhat. A kártyát tegye a pakli aljára és húzzon egy új kártyát. Ha nincs nála megfelelő ruhadarab, akkor vissza kell lépnie az előző mezőre.

A tanulók játék közben gyakorolják a ruhadarabok nevét és a tárgyragot.

Mintamondatok:

- Meleg van. Felveszek egy napszemüveget.
- Meleg van. Nincs mit felvennem.

Magasabb nyelvi szinten a második pakli kártyát is használhatjuk, amin nincsenek rajta a ruhadarabok nevei.



