



## Szörnyleírás

1.Írd be a testrészeket a megfelelő helyre!

fog szem szarv szárny láb kar farok száj nyelv



2.Olvasd el a leírást! Rajzold le a saját szörnyedet és készíts róla leírást!



**Samu** egy nagyon szőrös,  
lila szörny. Két szeme, két  
karja és két lába van.  
A szeme és a szája zöld.  
Két kicsi foga és egy kicsi  
orra van.

---

---

---


---

---


---

A large empty rectangular box with a black border, intended for drawing the monster described in the text.

3. Találd ki, hogy hívják a szörnyeket! Írd a képek alá a nevüket, majd színezd ki őket.



\_\_\_\_\_



designed by freepik.com

\_\_\_\_\_

<p><b>Zoltán</b> lila és szőrös, három szeme van és két lába.</p>	<p><b>Simon</b> egyszemű és sárga. Két lába és két foga van.</p>	<p><b>Benedek</b> kétszemű, három foga van és két szarva. Lába nincs. Barna színű szőre van.</p>
<p><b>Elek</b> narancssárga, két szeme, két lába és két karja van. A szemei nagyok és hét foga van.</p>	<p><b>Antal</b> háromlábú zöld szörny. Két szarva és három foga is van.</p>	<p>A háromszemű <b>Sándor</b> kék színű. Két karja és két lába van.</p>